



# Revista Médica de Trujillo

Publicación oficial de la Facultad de Medicina de la Universidad Nacional de Trujillo - Perú

## Artículo Original

### Reacciones y efectos del hostigamiento sexual en estudiantes de una universidad pública de Perú

Reactions and effects of sexual harassment in students in a public Peruvian university.

Edwards Salomón Núñez-Acevedo<sup>1</sup>; Mariana Lucia Cuadra-Moreno<sup>2</sup>; Rosa Deidamia Gutiérrez de Alarcón<sup>2</sup>; Daphne Jannet Timaná-Palacios<sup>2</sup>; Roger Demetrio Reyna-Segura<sup>2</sup>; Tania Homaira Chávez-Bazán<sup>1</sup>; Hilma Rosa Gutiérrez-Alarcón<sup>3</sup>; Javier Ernesto Alarcón-Gutiérrez<sup>4</sup>.

1 Facultad de Medicina, Universidad Nacional de Trujillo 2 Facultad de Ciencias Físicas y Matemáticas, Universidad Nacional de Trujillo, 3 Facultad de Educación y Ciencias de la Comunicación Universidad Nacional de Trujillo, 4 Hospital I Albrecht Trujillo, Perú

Correspondencia: Edwards  
Salomón Núñez Acevedo

Facultad de Medicina,  
Universidad Nacional de Trujillo,  
Av. Salaverry s/n, Trujillo, Perú  
[enunez@unitru.edu.pe](mailto:enunez@unitru.edu.pe)

Recibido: 13/03/21

Aceptado: 14/08/21

#### RESUMEN

**Objetivo:** Determinar las reacciones y efectos del hostigamiento sexual, así como las razones para no denunciar. **Material y métodos:** Es un estudio descriptivo, se aplicó una encuesta que fue contestada de manera libre y voluntaria por 2627 estudiantes de la Universidad nacional de Trujillo en diciembre del 2019, se trabajó con 2297 encuestas completas. **Resultados:** Se reportó hostigamiento sexual en 1460 (63.6%) estudiantes universitarios, 56% mujeres y 44% varones, expresado en manifestaciones verbales y/o físicas; El 72,6 % de los eventos de hostigamiento sexual fue realizado por estudiantes, 16,8 % por docentes, 13 estudiantes denunciaron y solo 6 recibieron una respuesta adecuada o satisfactoria de las autoridades. **Conclusiones:** El hostigamiento sexual en estudiantes universitarios es frecuente expresado en conductas que conlleva a repercusiones o reacciones como: vergüenza, enojo, miedo, inseguridad, irritabilidad, ansiedad, problemas en el trabajo/económicos, trastornos digestivos/pérdida de apetito, desconcentración, problemas familiares y compañeros de estudio, cansancio, trastornos con el sueño, depresión, bajo rendimiento académico/perdida del curso, no se denuncia por desconocimiento, por temor a represalias y que no le creyeran y por la falta de confidencialidad, que no asegura el éxito de una denuncia por hostigamiento sexual.

Palabras clave: Reacciones; efectos; hostigamiento sexual.

#### SUMMARY

**Objective:** To determine the reactions and effects of sexual harassment, as well as the reasons for not reporting. **Material and methods:** It is a descriptive study, a survey was applied that was answered freely and voluntarily by 2627 students from the National University of Trujillo in December 2019, and 2297 complete surveys were used. **Results:** Sexual harassment was reported in 1,460 (63.6%) university students, 56% women and 44% men, expressed in verbal and / or physical manifestations; 72.6% of the sexual harassment events were carried out by students, 16.8% by teachers, 13 students reported and only 6 received an adequate or satisfactory response from the authorities. It is concluded that sexual harassment in university students is frequently expressed in behaviors that lead to repercussions or reactions such as: shame, anger, fear, insecurity, irritability, anxiety, work / financial problems, digestive disorders / loss of appetite, lack of concentration, family problems and fellow students, tiredness, sleep disturbances, depression, poor academic performance / missed the course, He is not reported due to ignorance, for fear of reprisals and not being believed, and due to a lack of confidentiality, which does not ensure the success of a complaint for sexual harassment.

Keywords: Reactions; effects; sexual harassment.

## INTRODUCCIÓN

El hostigamiento sexual se produce en un contexto de relaciones de autoridad o dependencia, pero también con prescindencia de jerarquías, esta modalidad de violencia, se ejerce mayoritariamente contra la mujer, y está relacionada con el uso del poder, generalmente del varón que se encuentra en una posición de jerarquía superior (1).

Moreno (2) informa que según un estudio de Datum sobre las mujeres peruanas, Perú es el segundo país de América en acoso sexual a mujeres (41%); según el resumen ejecutivo de incidencia del MIMP sobre hostigamiento sexual en el ámbito universitario de 2017 (3), tres de cada diez encuestados universitarios, ha sido víctima de hostigamiento sexual en algún momento de su vida. El mismo documento del MIMP revela que solo el 8% de los casos de hostigamiento sexual fueron denunciados, por su parte la SUNEDU mediante Decreto Supremo N° 005-2019-MINEDU (4), incorpora al hostigamiento sexual como falta grave, con sanciones para las universidades que no cumplan con castigar estas conductas.

Veliz (5) estudió en la Universidad de San Carlos de Guatemala encontró que el 74,3% de los estudiantes han sufrido acoso sexual en el espacio universitario, de estos, en el 68,4% su acosador fue otro estudiante, y en el 88,7% un hombre, el ser mujer aumenta un 3,43 la probabilidad de sufrir acoso sexual.

Lizama (6) en su estudio realizado en Chile reporta una prevalencia de 39,9 % de acoso sexual, en relación a los estamentos, 74,5% fueron estudiantes, 15,8% personal administrativo y 9,8% personal académico, además reporta que el 61,5% de las víctimas no denunció, porque no le dio importancia al hecho; otros por desconfianza, y miedo.

Bardales, O (7) reporta 32,8% víctimas de hostigamiento sexual en algún momento de su vida. El 61,3 % de hostigados fue mujer, lo que confirma que las mujeres son más vulnerables a sufrir este tipo de violencia; el 92% no presentó denuncia, consideraron que no era necesario, el 45,2 % porque no volvió a ocurrir la situación de hostigamiento, 16,1 %, porque pensó que no le creerían, 6,5 % por falta de pruebas y por temor 6,5 %.

Ybana (8) en su estudio realizado en la en la Universidad Nacional de San Cristóbal de

Huamanga informa que 40.6 % del total de estudiantes fue víctima de hostigamiento sexual, generado por los docentes y compañeros de la universidad; el 15% fue objeto de comentario sugestivo; el 10.2% fue objeto de proposiciones sexuales.

Salinas y Espinosa (9) encontraron que 72.3% de estudiantes varones y 66.3% de mujeres han experimentado acoso sexual por docentes de la Universidad siendo mayor en mujeres, con bromas sexuales (37,7%); seguido de mirar el cuerpo insistentemente (32,6%); comentarios respecto a atributos físicos y acercamientos físicos innecesarios (28,5%). Los hombres, han experimentado bromas sexuales (27,3%), comentarios inapropiados respecto a su conducta (27,2%).

Bardales (7) también reporta que el 85% de estudiantes encuestados, refirió incomodidad, ofensa, impotencia, confusión, vergüenza y humillación, se menciona el temor de sufrir represalias en sus calificaciones 65%, estrés en 39%, dificultad para concentrarse en 35%, disminución del rendimiento académico 12%. Respecto a los autores de hostigamiento sexual en estudiantes el 70,4% fueron varones y el 29,6% fueron mujeres.

Echeverría (10) en su estudio reporta 1149 eventos de hostigamiento y acosos sexual, únicamente 88% de los eventos no fueron denunciados, las razones para no hacerlo, el 59% no lo consideró importante; 10% no sabía que podía denunciar; 10% por vergüenza; 7% por no confiar en las autoridades; y 5% por miedo.

El presente estudio, tiene como objetivo analizar las reacciones y efectos del hostigamiento sexual en los estudiantes universitarios, así como las razones para no denunciar, y de haberlo hecho, como respondió la autoridad universitaria.

## MATERIAL Y MÉTODOS

**Diseño experimental:** Es un estudio cuantitativo descriptivo de corte transversal.

**Recolección de la información:** La información se obtuvo a partir de la aplicación de una Encuesta de Hostigamiento Sexual elaborada por la Pontificia Universidad Católica del Perú en coordinación con la Universidad Nacional de Costa Rica, aplicada en diciembre del 2019.

**Población o universo:** La población estuvo conformada por aproximadamente 15000 estudiantes de la Universidad Nacional de Trujillo, con matrícula regular.

**Unidad de análisis:** Estudiante de la Universidad Nacional de Trujillo durante el periodo de estudio, con matrícula regular vigente.

**Muestra:** Se obtuvo utilizando el programa Epidat 3.1, la muestra mínima para esta investigación fue de 2101 incluyendo una tasa de no respuesta de 20 % la encuesta se aplicó a 2627 estudiantes de la Universidad Nacional de Trujillo que aceptaron participar en la investigación, respondieron la

encuesta completa un total de 2297 estudiantes. (INEI 2012).

**Procesamiento:**

En la Guía práctica sobre hostigamiento sexual del MIMDES (1) cita la definición de hostigamiento sexual del artículo 4 de la Ley 27942, “se entiende por hostigamiento sexual la conducta física o verbal reiterada, de naturaleza sexual no deseada o rechazada, que afecta la dignidad, así como los derechos fundamentales de la persona agraviada. Esta definición no hace distinción de sexo por lo que podría presentarse el hostigamiento de un hombre hacia una mujer o viceversa, así como también entre personas del mismo sexo”.

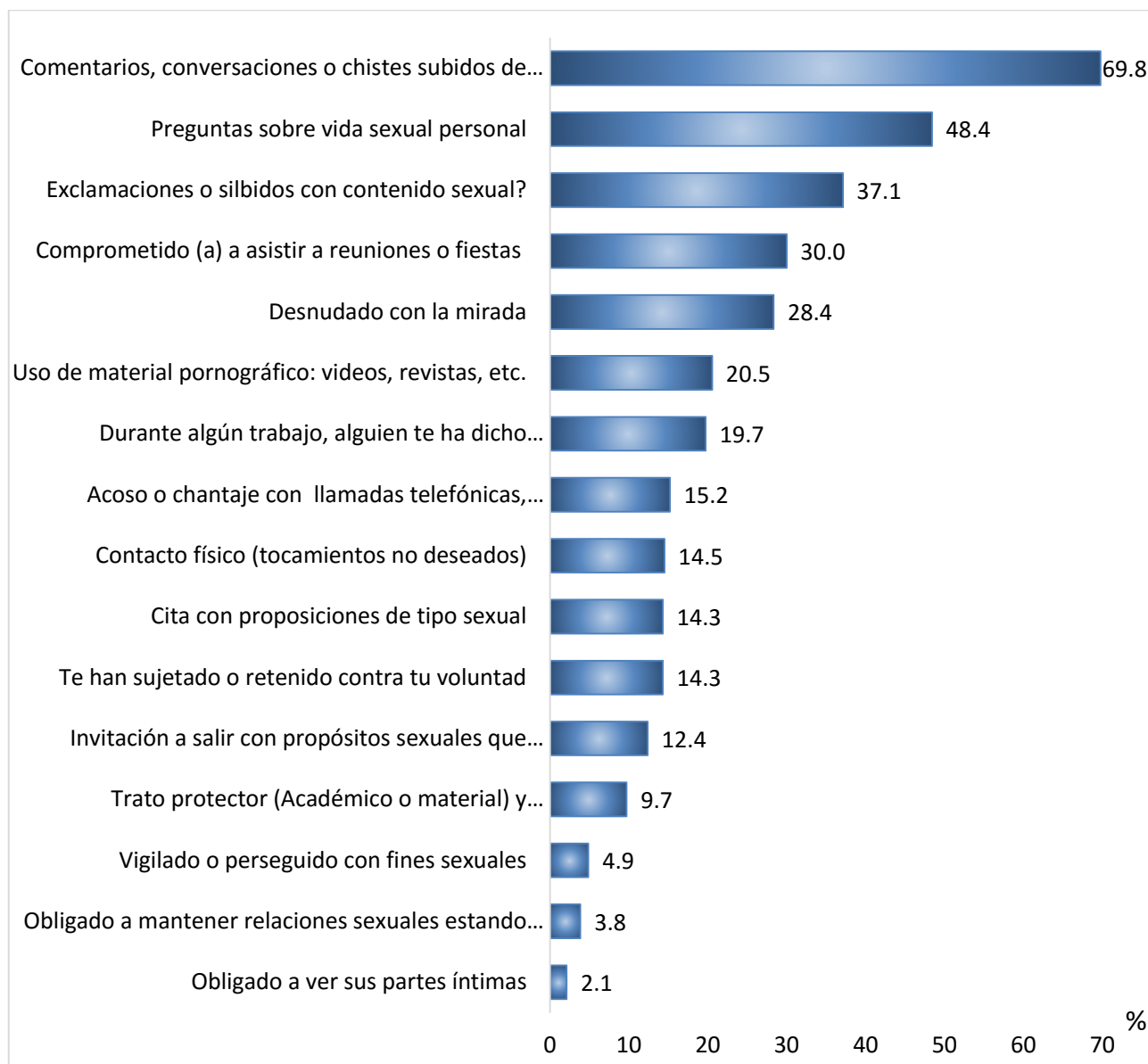
## RESULTADOS

**Tabla 1.** Universidad Nacional de Trujillo: Prevalencia de hostigamiento sexual

	HOSTIGAMIENTO SEXUAL				TOTAL	
	SI		NO		N°	%
	N°	%	N°	%		
Femenino	818	56	500	59,7	1318	57,4
Masculino	642	44	337	40,3	979	42,6
<b>TOTAL</b>	<b>1460</b>	<b>100</b>	<b>837</b>	<b>100</b>	<b>2297</b>	<b>100</b>

Fuente: Encuesta sobre Hostigamiento Sexual - UNT

**Figura 1. Distribución de las manifestaciones de hostigamiento sexual**



Fuente: Encuesta sobre Hostigamiento Sexual – UNT

La suma de los porcentajes no totaliza el 100%, debido a que la información corresponde a respuesta múltiple.

**Tabla 2. Distribución de las manifestaciones de hostigamiento sexual por sexo.**

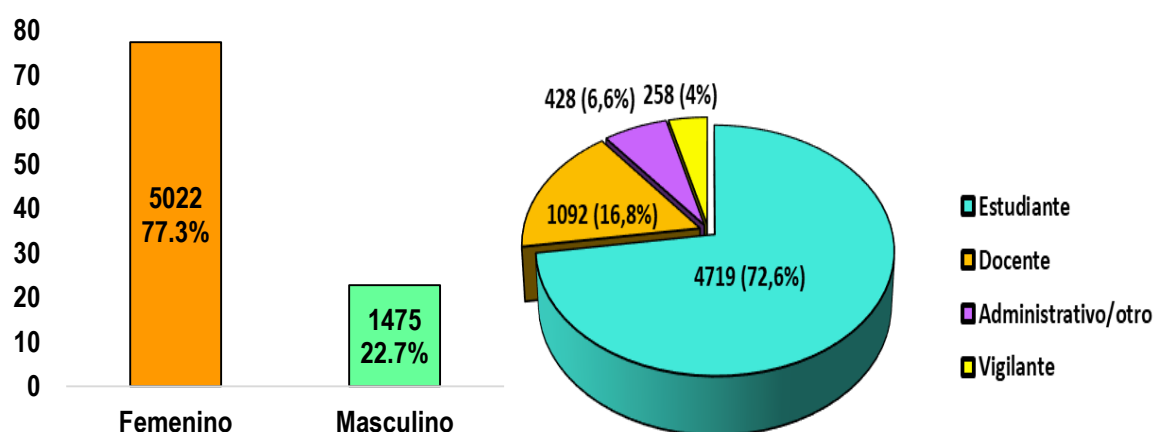
Situaciones de Hostigamiento.	Femenino		Masculino	
	N°	%	N°	%
Comentarios, conversaciones o chistes subidos de tono	538	65,8	481	74,9
Preguntas sobre vida sexual personal	371	45,4	336	52,3

Exclamaciones o silbidos con contenido sexual	385	47,1	157	24,5
Comprometido (a) a asistir a reuniones o fiestas	205	25,1	233	36,3
Desnudado con la mirada	320	39,1	94	14,6
Uso de material pornográfico: videos, revistas, etc.	100	12,2	200	31,2
Durante algún trabajo, alguien te ha dicho obscenidades	140	17,1	148	23,1
Trato protector (Académico o material) y comportamiento sexual	199	24,3	131	20,4
Te han sujetado o retenido contra tu voluntad	197	24,1	114	17,8
Cita con proposiciones de tipo sexual	124	15,2	85	13,2
Invitación a salir con propósitos sexuales que desconocías	116	14,2	65	10,1
Acoso o chantaje con llamadas telefónicas, correos o publicaciones en redes sociales	114	13,9	108	16,8
Contacto físico (tocamientos no deseados)	101	12,3	111	17,3
Vigilado o perseguido con fines sexuales	53	6,5	18	2,8
Obligado a mantener relaciones sexuales estando inconsciente, dormido o por la fuerza	30	3,7	26	4,0
Obligado a ver sus partes íntimas	18	2,2	13	2,0

Fuente: Encuesta sobre Hostigamiento Sexual – UNT

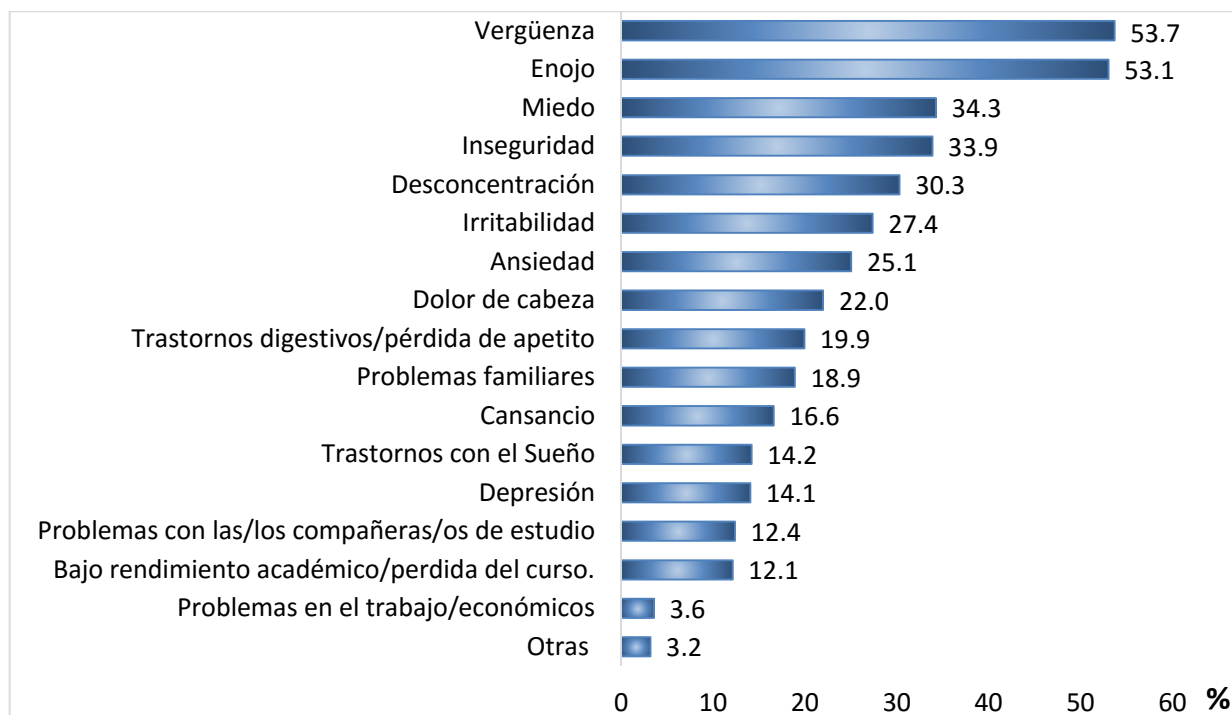
La suma de los porcentajes no totaliza el 100%, debido a que la información corresponde a respuesta múltiple

Figura 2: Autores de hostigamiento sexual por sexo y por estamento.



Fuente: Encuesta sobre Hostigamiento Sexual – UNT

La suma de los porcentajes no totaliza el 100%, debido a que la información corresponde a respuesta múltiple

**Figura 3. Moléstias experimentadas ante circunstancias de hostigamiento sexual.**

Fuente: Encuesta sobre Hostigamiento Sexual - UNT

La suma de los porcentajes no totaliza el 100%, debido a que la información corresponde a respuesta múltiple

**Tabla 3. Molestias experimentadas ante circunstancias de hostigamiento sexual, por sexo.**

Molestias	Femenino		Masculino	
	N°	%	N°	%
Vergüenza	296	65,1	124	37,9
Enojo	292	64,2	123	37,6
Miedo	203	44,6	65	19,9
Inseguridad	194	42,6	71	21,7
Irritabilidad	151	33,2	63	19,3
Ansiedad	137	30,1	59	18,0
Dolor de cabeza	127	27,9	45	13,8
Problemas en el trabajo/económicos	20	4,4	35	10,7
Trastornos digestivos/pérdida de apetito	102	22,4	54	16,5

Desconcentración	140	30,8	97	29,7
Problemas familiares	94	20,7	54	16,5
Cansancio	78	17,1	52	15,9
Trastornos con el Sueño	66	14,5	45	13,8
Depresión	75	16,5	35	10,7
Problemas con las/los compañeras/os de estudio	57	12,5	40	12,2
Bajo rendimiento académico/perdida del curso.	90	19,8	58	17,7
Otros	28	6,2	36	11,0

Fuente: Encuesta sobre Hostigamiento Sexual – UNT

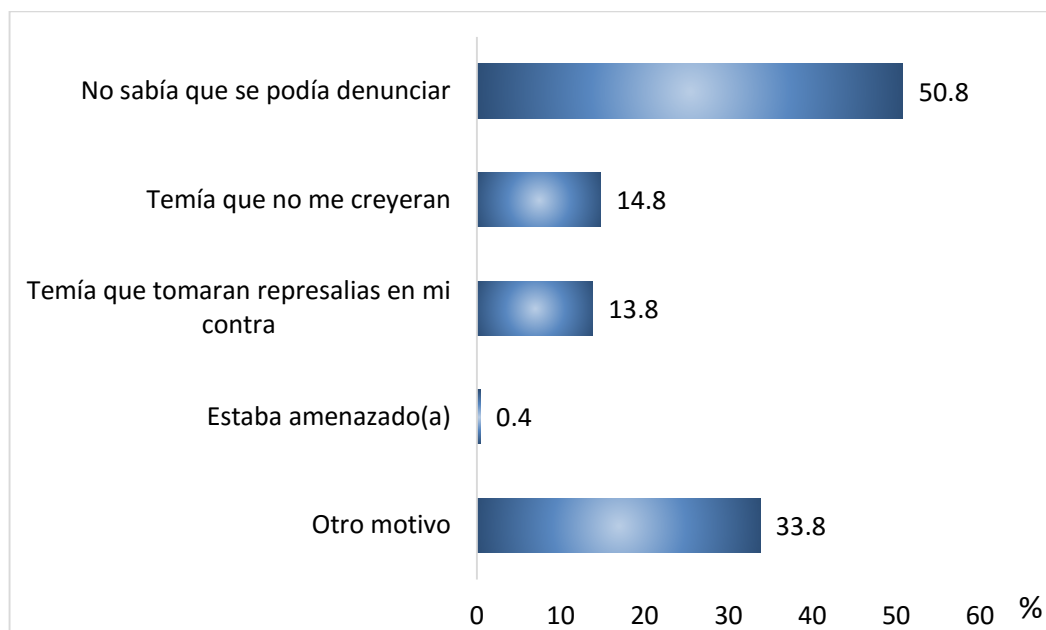
La suma de los porcentajes no totaliza el 100%, debido a que la información corresponde a respuesta múltiple

**Tabla 4. ¿Denunciaste el hecho ante las autoridades de la UNT?**

¿Denunciaste?	FEMENINO		MASCULINO		TOTAL
	Nº	%	Nº	%	
No	611	74,7	489	76,2	1100 (75.3%)
<b>Si</b>	<b>7</b>	<b>0,9</b>	<b>6</b>	<b>0,9</b>	<b>13 (0.9%)</b>
NC	200	24,4	147	22,9	347 (23.8%)
TOTAL	818	100	642	100	1460

Fuente: Encuesta sobre Hostigamiento Sexual – UNT



**Figura 3. Razones para la no denuncia de hostigamiento sexual**

Fuente: Encuesta sobre Hostigamiento Sexual – UNT

La suma de los porcentajes no totaliza el 100%, debido a que la información corresponde a respuesta múltiple.

**Tabla 9. ¿Existen medidas de prevención e intervención por hostigamiento sexual?**

Existe Reglamento o Directiva que regula la prevención de hostigamiento sexual en la UNT	SI	NO	NC
Existe Reglamento o Directiva que regula la prevención de hostigamiento sexual en la UNT	261	1955	81
Debe Existir Comisión Especial para intervención del Hostigamiento sexual	2111	100	86

## DISCUSIÓN

Participaron en el estudio 2297 estudiantes de los cuales 1318 (57.4 %) fueron mujeres y 979 (42.6%), se reporta 1460 (63.6%) han sido víctimas de al menos un evento de hostigamiento sexual, de los cuales 818 (56%) son mujeres y 642 (44%) varones (Tabla 1), Veliz (5) reporta en su estudio una prevalencia de hostigamiento sexual de 74.3%

Se presentaron con frecuencia 16 manifestaciones de hostigamiento sexual (Figura 1), con una ocurrencia total de 6497 eventos de hostigamiento de tipo

verbal o físico, más del 45 % de las mujeres son víctimas de comentarios, conversaciones o chistes subidos de tono; Preguntas sobre vida sexual personal; Exclamaciones o silbidos con contenido sexual; en los varones las manifestaciones más frecuentes de que fueron víctimas comentarios, conversaciones o chistes subidos de tono; Preguntas sobre vida sexual personal y sentirse comprometido a asistir a reuniones o fiestas (Tabla 2). Salinas (9) reportó frecuencia en bromas sexuales (37,7%); seguido de mirar el cuerpo insistentemente (32,6%);



comentarios respecto a atributos físicos y acercamientos físicos innecesarios (28,5%)

De acuerdo al sexo del autor el 77,3 % fueron realizados por varones y 22,7 % por mujeres (Figura 2), Bardales (7) reportó en su estudio que 70,4% fueron varones y el 29,6% mujeres autores del hostigamiento sexual; se demuestra que este tipo de violencia es prioritariamente ejercida por los varones.

De acuerdo al estamento al que pertenece el autor Ybana (8) informa que 40.6 % del total de estudiantes fue víctima de hostigamiento sexual, generado por docentes y compañeros de la universidad, nuestro estudio reporta 4719 (72,6 %) eventos realizados por estudiantes, 1092 (16,8 %) por docentes, se reportan también 258 (4%) eventos realizados por vigilantes y 428 (6,6 %) por administrativos (Figura 2), Veliz (5) reporta que el 68,4% de casos de hostigamiento sexual realizados por estudiantes.

Respecto a las molestias experimentadas (Figura 3) se encontró que más del 53 % experimentaron vergüenza y enojo, 3 de cada 10 estudiantes experimentaron miedo, inseguridad y desconcentración, seguido de irritabilidad, ansiedad y dolor de cabeza (Figura 3), similarmente Bardales (7) reportó 85% de estudiantes encuestados que experimentaron, temor, vergüenza y humillación, estrés en 39%, dificultad para concentrarse en 35%. En la Tabla 3 encontramos que todas las molestias fueron experimentadas en mayor proporción por las mujeres a excepción de "problemas en el trabajo/económicos" experimentado con mayor frecuencia por varones.

De 1460 estudiantes con alguna situación de hostigamiento sexual, 1100 (75,3%) no denunciaron, sólo 13 (0,9%) lo hicieron y 347 (23,8 %) no respondieron (Tabla 4), y solamente 6 estudiantes recibieron una respuesta adecuada o satisfactoria de las autoridades, en los 7 restantes la respuesta de la autoridad estuvo lejos de ser adecuada y menos la esperada por los estudiantes, no les creyeron, los hicieron sentir culpables, y hasta les recomendaron callar. De manera similar Bardales (7) reportó que solo el 8 % de estudiantes encuestados que experimentaron hostigamiento sexual denunció. Entre los motivos principales para no denunciar está porque consideraron que no era necesario en 45,2 %, porque no volvió a ocurrir la situación de hostigamiento 16,1 %, porque pensó que no le creerían 6,5 %, por falta de pruebas 6,5 % y por

temor 6,5 %; nuestro estudio reporta que el 50,8 % por desconocimiento, 13,8% por temor a represalias, 14,8% por temor a que no le creyeran y 0,4% por encontrarse amenazado (Figura 3.)

### Reacciones ante el hostigamiento sexual

En las encuestas, los estudiantes participantes manifestaron sus razones así:

*"No era tan grave como para meterlo preso, no me gusta conflictos ni problemas, no quería hacerla larga, que el tema se haga extenso"*

*"Creí que no era importante y que no iban a tener en cuenta mi queja, pensé que como no hubo contacto no le darían importancia"*

*"No creí que debería ir más allá que transmitir mi incomodidad, porque pensé que no volvería a suceder, sólo pasó una vez"*

*"No quise pasar por algún testimonio ante autoridades, hice como que no entendía lo que pasaba".*

Otros estudiantes tomaron la iniciativa y resolvieron el problema personalmente:

*"Dejé de hablar con la persona, preferí alejarme";*

*"Dejó de molestarme porque lo bloqueé en las redes sociales, llamadas y SMS"*

*"Rechacé lo que hizo, me defendí y nunca más lo volví a ver"*

*"Advertí a la persona, le aclaré las cosas y me distancié";*  
*"Lo agarré a golpes"*

La dificultad para enfrentar el hostigamiento sexual se debe al ejercicio del poder, el uso de las posiciones de jerarquía, las diferencias entre los hombres y las mujeres, la confidencialidad, que es una garantía fundamental para asegurar el éxito de una denuncia por hostigamiento sexual no se da, esto se pone en evidencia en las siguientes manifestaciones:

*"Era con nota, era un docente, imaginé que me jalaría"*

*"NO le dije nada al profe ni a las autoridades, con el tiempo comenté con una compañera de confianza y mis padres"*

*"Me sucedió en dos situaciones con profesores diferentes me hicieron comentarios no académicos y extraños"*

*"No tan grave, me incomodó, el profesor tiene peso en la facultad"*

*“Probablemente no me harían caso porque todo es una mafia”; “Puedo ser perjudicado al momento de sustentar la tesis”*

*“Te jalan a propósito”*

*“Normalmente siempre hay varias mafias y no hacen nada, ni toman acciones”.*

*“Se ha presentado un caso en la Universidad de esta índole con una alumna por parte de un docente (X) se denunció y lo suspendieron, sin embargo, la directiva lo ha indultado y sigue sin sanción”*

*“El vigilante: Me quedé paralizada, fue tan rápido que no tuve tiempo de reaccionar, fue dos veces en la segunda me mantuve fuerte, no volvió a pasar, y ya no salgo por la misma puerta”*

*“Me deprimí, nunca pensé verme involucrada en amenazas sexuales por medio de red social”*

*“Simple y sencillamente lo bloqueé de todas mis redes y desvié llamadas con el docente”*

*“Denunciar es por las puras” “Siempre hay personas acosadoras”*

*“No sabía dónde reclamar”.*

La Universidad Nacional de Trujillo con Resolución de Consejo Universitario N° 564-2018/UNT aprobó la "Directiva que regula la prevención e intervención de casos de hostigamiento sexual en la Universidad Nacional De Trujillo", reglamento que desconoce el 85.1 % de estudiantes, asimismo el 92% de consideran que debe existir una Comisión Especial para intervención en casos de hostigamiento sexual.

## CONCLUSIONES

Las víctimas de al menos un evento de hostigamiento sexual se expresa en conductas verbales y/o físicas y es una forma de violencia en la que, si bien no siempre existe la subordinación, conlleva a un estado de indefensión con repercusiones o reacciones relacionadas con vergüenza, enojo, miedo, inseguridad, irritabilidad, ansiedad, dolor de cabeza, problemas en el trabajo/económicos, trastornos digestivos/pérdida de apetito, desconcentración, problemas familiares, cansancio, trastornos con el sueño, depresión, problemas con las/los compañeras/os de estudio, bajo rendimiento académico/perdida del curso, molestias que ocurrieron en mayor proporción en las mujeres. Las denuncias no realizaron por

desconocimiento, por temor a represalias, a que no le creyeran y por encontrarse amenazado.

## REFERENCIAS BIBLIOGRÁFICAS:

1. Ministerio de la Mujer y Desarrollo Social. Guía práctica sobre hostigamiento sexual. Preguntas y respuestas sobre el hostigamiento sexual. Lima; 2011. Disponible en: [https://drive.google.com/drive/u/0/folders/13BtZORXWXJl2fnGW0ujI58eW54k\\_USCD](https://drive.google.com/drive/u/0/folders/13BtZORXWXJl2fnGW0ujI58eW54k_USCD)
2. Luna H. 125 casos de hostigamiento sexual se reportaron en universidades. Agencia Andina. 2019. Disponible en: <https://andina.pe/agencia/noticia-125-casos-hostigamiento-sexual-se-reportaron-universidades-740554.aspx>
3. Romero-Lozada A. El hostigamiento sexual como manifestación de la violencia de género en el ámbito educativo universitario - Resumen Ejecutivo de Incidencia. Lima; 2017. Disponible en: <https://www.repositoriopncvfs.pe/wp-content/uploads/2017/04/RESUMEN-EJECUTIVO-DE-INCIDENCIA-HOSTIGAMIENTO-SEXUAL-2.pdf>
4. MINEDU. Decreto Supremo que aprueba el Reglamento de Infracciones y Sanciones de la Superintendencia Nacional de Educación Superior Universitaria (SUNEDU). Decreto Supremo N° 005-2019-MINEDU. El Peruano:2-7. Disponible en: <https://cdn.www.gob.pe/uploads/document/file/1122850/Nuevo-RIS-SUNEDU-DS-05-2019-MINEDU.pdf>
5. Véliz C, Valenzuela M. Variables predictoras del acoso sexual en estudiantes universitarios. Rev Guatem Educ Super. 2020;3(1):32-46. Disponible en: <https://www.revistages.com/index.php/revista/article/view/3/66>
6. Lizama-Lefno A, Hurtado-Quñones A. Acoso sexual en el contexto universitario: estudio diagnóstico proyectivo de la situación de género en la Universidad de Santiago de Chile. Pensam Educ Rev Investig Educ Latinoam. 2019;56(1):1-14. Disponible en: [https://www.researchgate.net/publication/332800156\\_Acoso\\_sexual\\_en\\_el\\_contexto\\_universitario\\_estudio\\_diagnostico\\_proyectivo\\_de\\_la\\_situacion\\_de\\_genero\\_en\\_la\\_Universidad\\_de\\_Santiago\\_de\\_Chile/link/5cca710b92851c8d22140453/download](https://www.researchgate.net/publication/332800156_Acoso_sexual_en_el_contexto_universitario_estudio_diagnostico_proyectivo_de_la_situacion_de_genero_en_la_Universidad_de_Santiago_de_Chile/link/5cca710b92851c8d22140453/download)
7. Bardales O, Ortiz Z. Hostigamiento sexual en mujeres y varones universitarios. Estudio exploratorio. Ministerio de la Mujer y Poblaciones Vulnerables. Lima; 2012. Disponible en: <http://redin.pncvfs.gob.pe/images/publicacion2/hostigamiento-sexual-en-mujeres-y-varones-universitarios9.pdf>
8. Ybana L, Herrera I, Aguirre M. Prevalencia del hostigamiento sexual en los estudiantes del sexo femenino, en la Universidad Nacional de San Cristobal de Huamanga, 2015. Universidad Nacional San Cristobal de Huamanga; 2015. Disponible en: [http://repositorio.unsch.edu.pe/bitstream/handle/UNSCH/877/Tesis\\_EN664\\_Yba.pdf?sequence=1&isAllowed=y](http://repositorio.unsch.edu.pe/bitstream/handle/UNSCH/877/Tesis_EN664_Yba.pdf?sequence=1&isAllowed=y)
9. Salinas J, Espinosa V. Prevalencia y percepción del acoso sexual de profesores hacia estudiantes de la licenciatura de Psicología en la Facultad de Estudios Superiores-Iztacala: Un estudio exploratorio. Rev Electrónica Psicol Iztacala. 2013;16(1):125-47. Disponible en: <http://www.revistas.unam.mx/index.php/rep/rep/article/view/36342/32939>

10. Echeverría R, Paredes L, Evia N, Carrillo C, Kantún M, Batún J, et al. Caracterización del hostigamiento y acoso sexual, denuncia y atención recibida por estudiantes universitarios mexicanos. *Rev Psicol.* 2018;27(2):1–12. Available from: <https://www.redalyc.org/articulo.oa?id=26459604005>

11. Universidad Nacional de Trujillo. Resolución del Consejo Universitario N° 564-2018/UNT. 12 diciembre del 2018. p. 1–16. Disponible en: <http://sisdef.unitrु.edu.pe/views/formato/RCU-N-564-2018-UNT-Directiva-Hostigamiento-Sexual.pdf?fbclid=IwAR0UWuPPX88Zk7fhAwVnMYebUJF1wqgrPViiRSK6UtQjbOhyNwtqLBIZKFA>

Citar como: Núñez-Acevedo ES, Cuadra-Moren ML, Gutiérrez de Alarcón RD, Timaná-Palacios DJ, Reyna-Segura RD, Chávez-Bazán TH et al. Reacciones y efectos del hostigamiento sexual en estudiantes de una universidad pública de Perú. *Rev méd Trujillo* 2021;16(3):137-47